

INSTRUCTIUNI DE UTILIZARE SCARA MULTIFUNCTIONALA

Va multumim pentru achizitionarea acestui produs EVOTOOLS, fabricat conform celor mai inalte standarde de siguranta si de functionare.

DESCRIERE

- ✓ Scara articulata cu 4 tronsoane din profile din aluminiu anodizat;
- ✓ Traverse de baza late pentru marirea stabilitatii, echipate cu terminatii din material antiderapant
- ✓ Sistem dublu de blocare a articulatiei usor de manevrat si sigur in exploatare
- ✓ Utilizare multifunctionala: scara rezemata, scara dubla , platforma de lucru
- ✓ Pliere si depozitare usoara , incape chiar si in portbagaj

MASURI DE SIGURANTA

ACEST PRODUS NU ESTE PROIECTAT PENTRU UZ INDUSTRIAL



ATENTIE ! Nu depasiti sarcina maxima de incarcare a scarii : 150 kg inclusiv echipamentul si materialele utilizate.

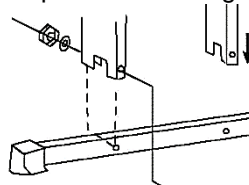


ATENTIE! Nu incercati sa modificati pozitia scarii sau a balamalelor in timp ce o persoana lucreaza pe scara.

- Inainte de utilizare asigurati-va ca scara nu prezinta piese lipsa sau fisuri.
- Urcarea si coborarea treptelor se face numai cu fata spre scara.
- Scara este proiectata pentru a fi utilizata de catre o singura persoana.
- Nu atingeti sau sprijiniti scara de cabluri electrice aflate sub tensiune
- Pastrati intotdeauna balamalele curate si fara corpuri straine in interior. In situatia in care se lucreaza in conditii deosebite, balamalele trebuie protejate.
- Scara nu va fi asezata pe suprafete alunecoase (gheata), murdare (noroi, ulei) sau lucioase pana ce nu se iau masuri suplimentare de curatare a suprafetelor si asigurare a scarii, pentru a preveni alunecarea acesteia.

ASAMBLARE SI UTILIZARE

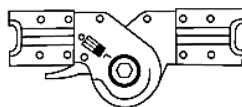
Asamblati traversa stabilizatoare ca in figura si suruburile si piulitele din dotare.



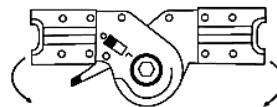
asigurati-o cu

Pozitionare tronson scara:

- Pentru deblocare trageti in partile laterale ale astfel incat stiftul de pozitie "O" (open)
- Mutati tronsonul in pozitia blocarea automata a



L- Blocat

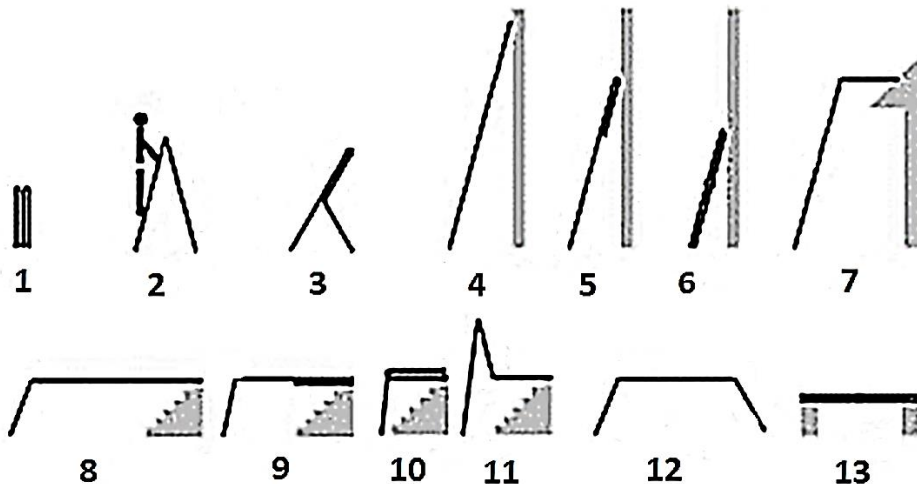


O- Deblocat

clapetele aflate tronsonului, blocare ajunge in dorita pana la acestuia.



ATENȚIE! Înainte de utilizare asigurați-vă că ambele balamale s-au blocat .
Fiecare pereche de balamale trebuie blocată simultan



MODURI POZITIONARE SCARA

DATE TEHNICE

Material	Aliaj aluminiu
Nr tronsoane	4
Nr total trepte	12 + 2 traverse
Înălțime între trepte	28 cm
Lungime totală desfășurată	350 cm
Lungime scară pliată pentru depozitare (inclusiv traverse)	94 x 59 x 26 cm
Greutate	11.3 kg

CURATARE ȘI ÎNTREȚINERE

Curățare

- Regulat, de preferat după fiecare utilizare curățați echipamentul cu o cârpă moale. Dacă murdăria persistă, utilizați o cârpă umezită într-o soluție de apă și săpun.
- Pentru asigurarea mobilității, după fiecare utilizare ungeți balamalele cu lubrifianț
- NU utilizați solvenți (ca de exemplu : petrol și derivați, alcool) întrucât aceștia pot deteriora părțile din plastic.

Întreținere

Echipamentul nostru a fost proiectat astfel încât să poată fi utilizat pentru o perioadă îndelungată cu un minimum de întreținere. Veți putea obține întotdeauna o satisfacție maximă în timpul utilizării respectând indicațiile de mai sus.